




**Ortsteil-/Ortschaftsratswahl 26.05.2024 - Endgültiges Ergebnis****Ortsteil/Ortschaft 101 OT Unterwellenborn**

Erfassungsstand	3 von 3	Stimmbezirk/en
Wahlberechtigte	1 576	(ohne Wahlschein: 1 243 / mit Wahlschein: 333)
Wähler	1 095	
<b>Wahlbeteiligung</b>	<b>69,5 %</b>	
Ungültige Stimmabgaben	36	
Gültige Stimmabgaben	1 059	
Gültige Stimmen	3 100	

Nr.	Wahlvorschlag	Stimmen	Sitze	%	Stimmenverteilung
1	DIE LINKE	214	-	6,9	
2	CDU	2 159	6	69,6	
3	Freie Wähler	727	2	23,5	

## Ortsteil-/Ortschaftsratswahl 26.05.2024 - Endgültiges Ergebnis

**Ortsteil/Ortschaft**      **101 OT Unterwellenborn**

**Stimmbezirk**            **0101 OT Unterwellenborn Haus der Gemeinde**

Wahlberechtigte            675 (ohne Wahlschein: 515 / mit Wahlschein: 160)




Wähler                        325

**Wahlbeteiligung**            **48,1 %**

Ungültige Stimmabgaben      7

Gültige Stimmabgaben        318

Gültige Stimmen              934

Nr.	Wahlvorschlag	Stimmen	%	Stimmenverteilung
1	DIE LINKE	63	6,7	
2	CDU	625	66,9	
3	Freie Wähler	246	26,3	

**Ortsteil-/Ortschaftsratswahl 26.05.2024 - Endgültiges Ergebnis****Ortsteil/Ortschaft**      **101 OT Unterwellenborn****Stimmbezirk**              **0102 OT Unterwellenborn Gemeindeganzes**

Wahlberechtigte              901 (ohne Wahlschein: 728 / mit Wahlschein: 173)




Wähler                              461

**Wahlbeteiligung**              **51,2 %**

Ungültige Stimmabgaben      23

Gültige Stimmabgaben        438

Gültige Stimmen              1 275

Nr.	Wahlvorschlag	Stimmen	%	Stimmenverteilung
1	DIE LINKE	77	6,0	
2	CDU	913	71,6	
3	Freie Wähler	285	22,4	



**Ortsteil-/Ortschaftsratswahl 26.05.2024 - Endgültiges Ergebnis****Ortsteil/Ortschaft 201 OT Langenschade/Dorfkulum**

Erfassungsstand	2 von 2	Stimmbezirk/en
Wahlberechtigte	263	(ohne Wahlschein: 228 / mit Wahlschein: 35)
Wähler	198	
<b>Wahlbeteiligung</b>	<b>75,3 %</b>	
Ungültige Stimmabgaben	18	
Gültige Stimmabgaben	180	
Gültige Stimmen	626	

Lfd. Nr.	Wahlvorschlag	Stimmen	Sitze	%	Stimmenverteilung
<i>Mehrheitswahl</i>					
1	Haun, Christian (Freie Wähler)	128	1	20,4	
2	Knop, Benjamin (Freie Wähler)	139	1	22,2	
3	Dietzel, Jürgen (Freie Wähler)	126	1	20,1	
4	Buchmann, Volker (Freie Wähler)	125	1	20,0	
5	Mörl, Doreen (Freie Wähler)	104	-	16,6	
6	Wiegner, Jörg-Ulf	1	-	0,2	
7	Färber, Mike	1	-	0,2	
8	Riedel, Sabine	1	-	0,2	
9	Pfeifer, Geoffrey	1	-	0,2	

## Ortsteil-/Ortschaftsratswahl 26.05.2024 - Endgültiges Ergebnis

**Ortsteil/Ortschaft**      **201 OT Langenschade/Dorfkulm**

**Stimmbezirk**            **0201 OT Langenschade/Dorfkulm**

Wahlberechtigte	263	(ohne Wahlschein: 228 / mit Wahlschein: 35)
Wähler	163	
<b>Wahlbeteiligung</b>	<b>62,0 %</b>	
Ungültige Stimmabgaben	16	
Gültige Stimmabgaben	147	
Gültige Stimmen	515	

### Stimmen der Bewerber

Lfd. Nr.	Wahlvorschlag	Stimmen	Stimmenverteilung
<i>Mehrheitswahl</i>			
1	Haun, Christian (Freie Wähler)	107	
2	Knop, Benjamin (Freie Wähler)	114	
3	Dietzel, Jürgen (Freie Wähler)	103	
4	Buchmann, Volker (Freie Wähler)	99	
5	Mörl, Doreen (Freie Wähler)	89	
6	Wiegner, Jörg-Ulf	1	
7	Färber, Mike	1	
8	Riedel, Sabine	1	

**Ortsteil-/Ortschaftsratswahl 26.05.2024 - Endgültiges Ergebnis****Ortsteil/Ortschaft**      **201 OT Langenschade/Dorfkulm****Briefwahlbezirk**      **9201 BW OT Langenschade/Dorfkulm**



Wähler	35
Ungültige Stimmabgaben	2
Gültige Stimmabgaben	33
Gültige Stimmen	111

**Stimmen der Bewerber**

Lfd. Nr.	Wahlvorschlag	Stimmen	Stimmenverteilung
<i>Mehrheitswahl</i>			
1	Haun, Christian (Freie Wähler)	21	
2	Knop, Benjamin (Freie Wähler)	25	
3	Dietzel, Jürgen (Freie Wähler)	23	
4	Buchmann, Volker (Freie Wähler)	26	
5	Mörl, Doreen (Freie Wähler)	15	
6	Wiegner, Jörg-Ulf	-	
7	Färber, Mike	-	
8	Riedel, Sabine	-	
9	Pfeifer, Geoffrey	1	

**Ortsteil-/Ortschaftsratswahl 26.05.2024 - Endgültiges Ergebnis****Ortsteil/Ortschaft 301 OT Oberwellenborn**

Erfassungsstand	2 von 2	Stimmbezirk/en
Wahlberechtigte	284	(ohne Wahlschein: 258 / mit Wahlschein: 26)
Wähler	210	
<b>Wahlbeteiligung</b>	<b>73,9 %</b>	
Ungültige Stimmabgaben	17	
Gültige Stimmabgaben	193	
Gültige Stimmen	576	

Nr.	Wahlvorschlag	Stimmen	Sitze	%	Stimmenverteilung
1	DIE LINKE	54	-	9,4	
2	Freie Wähler	522	4	90,6	



**Ortsteil-/Ortschaftsratswahl 26.05.2024 - Endgültiges Ergebnis****Ortsteil/Ortschaft**      **301 OT Oberwellenborn****Stimmbezirk**            **0301 OT Oberwellenborn**

Wahlberechtigte            284 (ohne Wahlschein: 258 / mit Wahlschein: 26)



Wähler                        185

**Wahlbeteiligung**            **65,1 %**

Ungültige Stimmabgaben    17

Gültige Stimmabgaben      168









Gültige Stimmen            501

Nr.	Wahlvorschlag	Stimmen	%	Stimmenverteilung
1	DIE LINKE	37	7,4	
2	Freie Wähler	464	92,6	



**Ortsteil-/Ortschaftsratswahl 26.05.2024 - Endgültiges Ergebnis****Ortsteil/Ortschaft 401 OT Birkigt**

Erfassungsstand	2 von 2	Stimmbezirk/en
Wahlberechtigte	360	(ohne Wahlschein: 301 / mit Wahlschein: 59)
Wähler	265	
<b>Wahlbeteiligung</b>	<b>73,6 %</b>	
Ungültige Stimmabgaben	10	
Gültige Stimmabgaben	255	
Gültige Stimmen	796	

Lfd. Nr.	Wahlvorschlag	Stimmen	Sitze	%	Stimmenverteilung
<i>Mehrheitswahl</i>					
1	Höhn, Stephan (Freie Wähler)	127	1	16,0	
2	Jahn, Yvonne (Freie Wähler)	210	1	26,4	
3	Petermann, Roland (Freie Wähler)	179	1	22,5	
4	Lautenschläger, Sven (Freie Wähler)	183	1	23,0	
5	Czekanowski, Paul (Freie Wähler)	93	-	11,7	
6	Kuno, Dietrich	2	-	0,3	
7	Breit, Udo	1	-	0,1	
8	Bernhardt, Olaf	1	-	0,1	

**Ortsteil-/Ortschaftsratswahl 26.05.2024 - Endgültiges Ergebnis****Ortsteil/Ortschaft**      **401 OT Birkigt****Stimmbezirk**            **0401 OT Birkigt**

Wahlberechtigte                    360 (ohne Wahlschein: 301 / mit Wahlschein: 59)

Wähler                                208






**Wahlbeteiligung**                **57,8 %**

Ungültige Stimmabgaben        8

Gültige Stimmabgaben         200

Gültige Stimmen                 612









**Stimmen der Bewerber**

Lfd. Nr.	Wahlvorschlag	Stimmen	Stimmenverteilung
<i>Mehrheitswahl</i>			
1	Höhn, Stephan (Freie Wähler)	105	
2	Jahn, Yvonne (Freie Wähler)	162	
3	Petermann, Roland (Freie Wähler)	129	
4	Lautenschläger, Sven (Freie Wähler)	144	
5	Czekanowski, Paul (Freie Wähler)	72	
6	Kuno, Dietrich	-	
7	Breit, Udo	-	
8	Bernhardt, Olaf	-	

**Ortsteil-/Ortschaftsratswahl 26.05.2024 - Endgültiges Ergebnis****Ortsteil/Ortschaft**      **401 OT Birkigt****Briefwahlbezirk**      **9401 BW OT Birkigt**



Wähler	57
Ungültige Stimmabgaben	2
Gültige Stimmabgaben	55
Gültige Stimmen	184

**Stimmen der Bewerber**

Lfd. Nr.	Wahlvorschlag	Stimmen	Stimmenverteilung
<i>Mehrheitswahl</i>			
1	Höhn, Stephan (Freie Wähler)	22	
2	Jahn, Yvonne (Freie Wähler)	48	
3	Petermann, Roland (Freie Wähler)	50	
4	Lautenschläger, Sven (Freie Wähler)	39	
5	Czekanowski, Paul (Freie Wähler)	21	
6	Kuno, Dietrich	2	
7	Breit, Udo	1	
8	Bernhardt, Olaf	1	

**Ortsteil-/Ortschaftsratswahl 26.05.2024 - Endgültiges Ergebnis****Ortsteil/Ortschaft 501 OT Goßwitz/Bucha**

Erfassungsstand	2 von 2	Stimmbezirk/en
Wahlberechtigte	979	(ohne Wahlschein: 800 / mit Wahlschein: 179)
Wähler	692	
<b>Wahlbeteiligung</b>	<b>70,7 %</b>	
Ungültige Stimmabgaben	44	
Gültige Stimmabgaben	648	
Gültige Stimmen	1 933	

Nr.	Wahlvorschlag	Stimmen	Sitze	%	Stimmenverteilung
1	DIE LINKE	216	1	11,2	
2	Freie Wähler	1 717	7	88,8	

**Ortsteil-/Ortschaftsratswahl 26.05.2024 - Endgültiges Ergebnis****Ortsteil/Ortschaft**      **501 OT Goßwitz/Bucha****Stimmbezirk**            **0501 OT Goßwitz/Bucha**

Wahlberechtigte                    979 (ohne Wahlschein: 800 / mit Wahlschein: 179)



Wähler                                527

**Wahlbeteiligung**                **53,8 %**

Ungültige Stimmabgaben        43

Gültige Stimmabgaben         484

Gültige Stimmen                 1 445



Nr.	Wahlvorschlag	Stimmen	%	Stimmenverteilung
1	DIE LINKE	148	10,2	
2	Freie Wähler	1 297	89,8	





**Ortsteil-/Ortschaftsratswahl 26.05.2024 - Endgültiges Ergebnis****Ortsteil/Ortschaft 601 OT Könitz**

Erfassungsstand	2 von 2	Stimmbezirk/en
Wahlberechtigte	1 239	(ohne Wahlschein: 1 028 / mit Wahlschein: 211)
Wähler	827	
<b>Wahlbeteiligung</b>	<b>66,7 %</b>	
Ungültige Stimmabgaben	95	
Gültige Stimmabgaben	732	
Gültige Stimmen	2 194	

Nr.	Wahlvorschlag	Stimmen	Sitze	%	Stimmenverteilung
1	CDU	480	2	21,9	
2	Freie Wähler	1 714	6	78,1	

**Ortsteil-/Ortschaftsratswahl 26.05.2024 - Endgültiges Ergebnis****Ortsteil/Ortschaft**      **601 OT Könitz****Stimmbezirk**            **0601 OT Könitz**

Wahlberechtigte            1 239 (ohne Wahlschein: 1 028 / mit Wahlschein: 211)



Wähler                        632

**Wahlbeteiligung**            **51,0 %**

Ungültige Stimmabgaben      87

Gültige Stimmabgaben        545



Gültige Stimmen            1 633

Nr.	Wahlvorschlag	Stimmen	%	Stimmenverteilung
1	CDU	343	21,0	
2	Freie Wähler	1 290	79,0	



**Ortsteil-/Ortschaftsratswahl 26.05.2024 - Endgültiges Ergebnis****Ortsteil/Ortschaft 701 OT Lausnitz**

Erfassungsstand	2 von 2	Stimmbezirk/en
Wahlberechtigte	106	(ohne Wahlschein: 77 / mit Wahlschein: 29)
Wähler	99	
<b>Wahlbeteiligung</b>	<b>93,4 %</b>	
Ungültige Stimmabgaben	1	
Gültige Stimmabgaben	98	
Gültige Stimmen	294	

Nr.	Wahlvorschlag	Stimmen	Sitze	%	Stimmenverteilung
1	CDU	179	3	60,9	
2	Freie Wähler	115	1	39,1	

**Ortsteil-/Ortschaftsratswahl 26.05.2024 - Endgültiges Ergebnis****Ortsteil/Ortschaft**      **701 OT Lausnitz****Stimmbezirk**            **0701 OT Lausnitz**

Wahlberechtigte            106 (ohne Wahlschein: 77 / mit Wahlschein: 29)



Wähler                        71

**Wahlbeteiligung**            **67,0 %**

Ungültige Stimmabgaben    1

Gültige Stimmabgaben      70




Gültige Stimmen            210

Nr.	Wahlvorschlag	Stimmen	%	Stimmenverteilung
1	CDU	118	56,2	
2	Freie Wähler	92	43,8	



**Ortsteil-/Ortschaftsratswahl 26.05.2024 - Endgültiges Ergebnis****Ortsteil/Ortschaft 801 OT Kamsdorf**

Erfassungsstand	3 von 3	Stimmbezirk/en
Wahlberechtigte	2 120	(ohne Wahlschein: 1 761 / mit Wahlschein: 359)
Wähler	1 288	
<b>Wahlbeteiligung</b>	<b>60,8 %</b>	
Ungültige Stimmabgaben	91	
Gültige Stimmabgaben	1 197	
Gültige Stimmen	3 553	

Nr.	Wahlvorschlag	Stimmen	Sitze	%	Stimmenverteilung
1	DIE LINKE	450	1	12,7	
2	CDU	1 815	6	51,1	
3	Freie Wähler	1 288	3	36,3	

**Ortsteil-/Ortschaftsratswahl 26.05.2024 - Endgültiges Ergebnis****Ortsteil/Ortschaft**      **801 OT Kamsdorf****Stimmbezirk**            **0801 OT Kamsdorf Gemeindezentrum**

Wahlberechtigte            1 067 (ohne Wahlschein: 859 / mit Wahlschein: 208)




Wähler                        514

**Wahlbeteiligung**            **48,2 %**

Ungültige Stimmabgaben      40

Gültige Stimmabgaben        474

Gültige Stimmen              1 411

Nr.	Wahlvorschlag	Stimmen	%	Stimmenverteilung
1	DIE LINKE	123	8,7	
2	CDU	777	55,1	
3	Freie Wähler	511	36,2	



**Ortsteil-/Ortschaftsratswahl 26.05.2024 - Endgültiges Ergebnis****Ortsteil/Ortschaft**      **801 OT Kamsdorf****Stimmbezirk**            **0802 OT Kamsdorf Sport- und Mehrzweckhalle**

Wahlberechtigte            1 053 (ohne Wahlschein: 902 / mit Wahlschein: 151)



Wähler                        439

**Wahlbeteiligung**            **41,7 %**

Ungültige Stimmabgaben    46

Gültige Stimmabgaben      393

Gültige Stimmen            1 155

Nr.	Wahlvorschlag	Stimmen	%	Stimmenverteilung
1	DIE LINKE	187	16,2	
2	CDU	481	41,6	
3	Freie Wähler	487	42,2	