

Ortsteil-/Ortschaftsratswahl 26.05.2024

Ortsteil/Ortschaft 101 OT Unterwellenborn

Erfassungsstand	3 von 3	Stimmbezirk/en
Wahlberechtigte	1 576	
Wähler	1 095	
Wahlbeteiligung	69,5 %	
Ungültige Stimmabgaben	36	
Gültige Stimmabgaben	1 059	
Gültige Stimmen	3 099	

Nr.	Wahlvorschlag	Stimmen	Sitze	%	Stimmenverteilung
1	DIE LINKE	214	-	6,9	
2	CDU	2 158	6	69,6	
3	Freie Wähler	727	2	23,5	

Ortsteil-/Ortschaftsratswahl 26.05.2024

Ortsteil/Ortschaft 201 OT Langenschade/Dorfkulm

Erfassungsstand	2 von 2	Stimmbezirk/en
Wahlberechtigte	263	
Wähler	198	
Wahlbeteiligung	75,3 %	
Ungültige Stimmabgaben	18	
Gültige Stimmabgaben	180	
Gültige Stimmen	626	



Lfd. Nr.	Wahlvorschlag	Stimmen	Sitze	%	Stimmenverteilung
<i>Mehrheitswahl</i>					
1	Haun, Christian (Freie Wähler)	128	1	20,4	
2	Knop, Benjamin (Freie Wähler)	139	1	22,2	
3	Dietzel, Jürgen (Freie Wähler)	126	1	20,1	
4	Buchmann, Volker (Freie Wähler)	125	1	20,0	
5	Mörl, Doreen (Freie Wähler)	104	-	16,6	
6	Dr. Wiegner, Jörg Ulf	1	-	0,2	
7	Färber, Maik	1	-	0,2	
8	Riedel, Sabine	1	-	0,2	
9	Pfeifer, Geoffrey	1	-	0,2	

Ortsteil-/Ortschaftsratswahl 26.05.2024

Ortsteil/Ortschaft 301 OT Oberwellenborn

Erfassungsstand	2 von 2	Stimmbezirk/en
Wahlberechtigte	284	
Wähler	210	
Wahlbeteiligung	73,9 %	
Ungültige Stimmabgaben	17	
Gültige Stimmabgaben	193	
Gültige Stimmen	576	









Nr.	Wahlvorschlag	Stimmen	Sitze	%	Stimmenverteilung
-----	---------------	---------	-------	---	-------------------

1	DIE LINKE	54	-	9,4	
2	Freie Wähler	522	4	90,6	

Ortsteil-/Ortschaftsratswahl 26.05.2024

Ortsteil/Ortschaft 401 OT Birkigt



Erfassungsstand	2 von 2	Stimmbezirk/en
Wahlberechtigte	360	
Wähler	265	
Wahlbeteiligung	73,6 %	
Ungültige Stimmabgaben	10	
Gültige Stimmabgaben	255	
Gültige Stimmen	796	

Lfd. Nr.	Wahlvorschlag	Stimmen	Sitze	%	Stimmenverteilung
<i>Mehrheitswahl</i>					
1	Höhn, Stephan (Freie Wähler)	127	1	16,0	
2	Jahn, Yvonne (Freie Wähler)	210	1	26,4	
3	Petermann, Roland (Freie Wähler)	179	1	22,5	
4	Lautenschläger, Sven (Freie Wähler)	183	1	23,0	
5	Czekanowski, Paul (Freie Wähler)	93	-	11,7	
6	Dietrich, Kuno	2	-	0,3	
7	Breit, Udo	1	-	0,1	
8	Bernhardt, Olaf	1	-	0,1	

Ortsteil-/Ortschaftsratswahl 26.05.2024

Ortsteil/Ortschaft 501 OT Goßwitz/Bucha

Erfassungsstand	2 von 2	Stimmbezirk/en
Wahlberechtigte	979	
Wähler	692	
Wahlbeteiligung	70,7 %	
Ungültige Stimmabgaben	44	
Gültige Stimmabgaben	648	
Gültige Stimmen	1 933	

Nr.	Wahlvorschlag	Stimmen	Sitze	%	Stimmenverteilung
1	DIE LINKE	216	1	11,2	
2	Freie Wähler	1 717	7	88,8	



Ortsteil-/Ortschaftsratswahl 26.05.2024

Ortsteil/Ortschaft 601 OT Könitz

Erfassungsstand	2 von 2	Stimmbezirk/en
Wahlberechtigte	1 239	
Wähler	827	
Wahlbeteiligung	66,7 %	
Ungültige Stimmabgaben	95	
Gültige Stimmabgaben	732	

Gültige Stimmen

2 194

Nr.	Wahlvorschlag	Stimmen	Sitze	%	Stimmenverteilung
1	CDU	480	2	21,9	
2	Freie Wähler	1 714	6	78,1	

Ortsteil-/Ortschaftsratswahl 26.05.2024

Ortsteil/Ortschaft 701 OT Lausnitz

Erfassungsstand 2 von 2 Stimmbezirk/en

Wahlberechtigte 106



Wähler 99

Wahlbeteiligung 93,4 %

Ungültige Stimmabgaben 1

Gültige Stimmabgaben 98

Gültige Stimmen 294

Nr.	Wahlvorschlag	Stimmen	Sitze	%	Stimmenverteilung
1	CDU	179	3	60,9	
2	Freie Wähler	115	1	39,1	

Ortsteil-/Ortschaftsratswahl 26.05.2024

Ortsteil/Ortschaft 801 OT Kamsdorf

Erfassungsstand 3 von 3 Stimmbezirk/en

Wahlberechtigte 2 120



Wähler 1 288

Wahlbeteiligung 60,8 %

Ungültige Stimmabgaben 91

Gültige Stimmabgaben 1 197

Gültige Stimmen 3 553

Nr.	Wahlvorschlag	Stimmen	Sitze	%	Stimmenverteilung
1	DIE LINKE	450	1	12,7	
2	CDU	1 815	6	51,1	
3	Freie Wähler	1 288	3	36,3	