

Bürgermeisterwahl 26.05.2024 - Endgültiges Ergebnis**Gemeinde** **73111 Unterwellenborn****Stimmbezirk** **0101 OT Unterwellenborn Haus der Gemeinde**

Wahlberechtigte 675 (ohne Wahlschein: 515 / mit Wahlschein: 160)

Wähler 325

Wahlbeteiligung **48,1 %**

Ungültige Stimmen 1

Gültige Stimmen 324

Nr.	Wahlvorschlag	Stimmen	%	Grafik
1	Gollnick, Silke (Freie Wähler)	68	21,0	
2	Gölitzer, André (Parteilos)	256	79,0	

Bürgermeisterwahl 26.05.2024 - Endgültiges Ergebnis**Gemeinde** **73111 Unterwellenborn****Stimmbezirk** **0102 OT Unterwellenborn Gemeindegemeinschaftszentrum**

Wahlberechtigte 903 (ohne Wahlschein: 730 / mit Wahlschein: 173)

Wähler 465

Wahlbeteiligung **51,5 %**

Ungültige Stimmen 8

Gültige Stimmen 457

Nr.	Wahlvorschlag	Stimmen	%	Grafik
1	Gollnick, Silke (Freie Wähler)	87	19,0	
2	Gölitzer, André (Parteilos)	370	81,0	

Bürgermeisterwahl 26.05.2024 - Endgültiges Ergebnis**Gemeinde** **73111 Unterwellenborn****Stimmbezirk** **0201 OT Langenschade/Dorfkulm**

Wahlberechtigte 263 (ohne Wahlschein: 228 / mit Wahlschein: 35)

Wähler 163

Wahlbeteiligung **62,0 %**

Ungültige Stimmen 5

Gültige Stimmen 158

Nr.	Wahlvorschlag	Stimmen	%	Grafik
1	Gollnick, Silke (Freie Wähler)	82	51,9	
2	Göltzer, André (Parteilos)	76	48,1	

Bürgermeisterwahl 26.05.2024 - Endgültiges Ergebnis**Gemeinde** **73111 Unterwellenborn****Stimmbezirk** **0301 OT Oberwellenborn**

Wahlberechtigte 284 (ohne Wahlschein: 258 / mit Wahlschein: 26)

Wähler 185

Wahlbeteiligung **65,1 %**

Ungültige Stimmen 5

Gültige Stimmen 180

Nr.	Wahlvorschlag	Stimmen	%	Grafik
1	Gollnick, Silke (Freie Wähler)	54	30,0	
2	Göltzer, André (Parteilos)	126	70,0	

Bürgermeisterwahl 26.05.2024 - Endgültiges Ergebnis**Gemeinde** **73111 Unterwellenborn****Stimmbezirk** **0401 OT Birkigt**

Wahlberechtigte 360 (ohne Wahlschein: 301 / mit Wahlschein: 59)

Wähler 208

Wahlbeteiligung **57,8 %**

Ungültige Stimmen 5

Gültige Stimmen 203

Nr.	Wahlvorschlag	Stimmen	%	Grafik
1	Gollnick, Silke (Freie Wähler)	102	50,2	
2	Gölitzer, André (Parteilos)	101	49,8	

Bürgermeisterwahl 26.05.2024 - Endgültiges Ergebnis**Gemeinde** **73111 Unterwellenborn****Stimmbezirk** **0501 OT Goßwitz/Bucha**

Wahlberechtigte 979 (ohne Wahlschein: 800 / mit Wahlschein: 179)

Wähler 527

Wahlbeteiligung **53,8 %**

Ungültige Stimmen 9

Gültige Stimmen 518

Nr.	Wahlvorschlag	Stimmen	%	Grafik
1	Gollnick, Silke (Freie Wähler)	245	47,3	
2	Gölitzer, André (Parteilos)	273	52,7	

Bürgermeisterwahl 26.05.2024 - Endgültiges Ergebnis**Gemeinde** **73111 Unterwellenborn****Stimmbezirk** **0601 OT Könitz**

Wahlberechtigte 1 242 (ohne Wahlschein: 1 031 / mit Wahlschein: 211)

Wähler 634

Wahlbeteiligung **51,0 %**

Ungültige Stimmen 11

Gültige Stimmen 623

Nr.	Wahlvorschlag	Stimmen	%	Grafik
1	Gollnick, Silke (Freie Wähler)	371	59,6	
2	Gölitzer, André (Parteilos)	252	40,4	

Bürgermeisterwahl 26.05.2024 - Endgültiges Ergebnis**Gemeinde** **73111 Unterwellenborn****Stimmbezirk** **0701 OT Lausnitz**



Wahlberechtigte 106 (ohne Wahlschein: 77 / mit Wahlschein: 29)

Wähler 71

Wahlbeteiligung **67,0 %**

Ungültige Stimmen -

Gültige Stimmen 71

Nr.	Wahlvorschlag	Stimmen	%	Grafik
1	Gollnick, Silke (Freie Wähler)	26	36,6	
2	Gölitzer, André (Parteilos)	45	63,4	

Bürgermeisterwahl 26.05.2024 - Endgültiges Ergebnis**Gemeinde** **73111 Unterwellenborn****Stimmbezirk** **0801 OT Kamsdorf Gemeindezentrum**

Wahlberechtigte 1 068 (ohne Wahlschein: 860 / mit Wahlschein: 208)

Wähler 514

Wahlbeteiligung **48,1 %**

Ungültige Stimmen 28

Gültige Stimmen 486

Nr.	Wahlvorschlag	Stimmen	%	Grafik
1	Gollnick, Silke (Freie Wähler)	219	45,1	
2	Göltzer, André (Parteilos)	267	54,9	

Bürgermeisterwahl 26.05.2024 - Endgültiges Ergebnis**Gemeinde** **73111 Unterwellenborn****Stimmbezirk** **0802 OT Kamsdorf Sport- und Mehrzweckhalle**

Wahlberechtigte 1 057 (ohne Wahlschein: 906 / mit Wahlschein: 151)

Wähler 439

Wahlbeteiligung **41,5 %**


Ungültige Stimmen 9

Gültige Stimmen 430

Nr.	Wahlvorschlag	Stimmen	%	Grafik
1	Gollnick, Silke (Freie Wähler)	195	45,3	
2	Göltzer, André (Parteilos)	235	54,7	

Bürgermeisterwahl 26.05.2024 - Endgültiges Ergebnis**Gemeinde 73111 Unterwellenborn****Briefwahlbezirk 9013 BW Unterwellenborn**

Wähler 1 146
Ungültige Stimmen 15
Gültige Stimmen 1 131

Nr.	Wahlvorschlag	Stimmen	%	Grafik
1	Gollnick, Silke (Freie Wähler)	413	36,5	
2	Gölitzer, André (Parteilos)	718	63,5	