

**Europawahl 09.06.2024 - Endgültiges Ergebnis****Gemeinde 73111 Unterwellenborn****Wahlbezirk 0101 OT Unterwellenborn Haus der Gemeinde**

Wahlberechtigte 674 (ohne Wahlschein: 545 / mit Wahlschein: 129 / nach § 24(2) EuWO: 0)

Wähler 272 (mit Wahlschein: 0)

**Wahlbeteiligung 40,4 %**

Ungültige Stimmen 2

Gültige Stimmen 270

Nr.	Wahlvorschlag	2024		
		Stimmen	%	Stimmenverteilung
1	CDU	36	13,3	
2	AFD	111	41,1	
3	DIE LINKE	11	4,1	
4	SPD	15	5,6	
5	GRÜNE	-	-	
6	FDP	5	1,9	
7	FREIE WÄHLER	-	-	
8	Die PARTEI	7	2,6	
9	FAMILIE	3	1,1	
10	Tierschutzpartei	3	1,1	
11	HEIMAT	-	-	
12	PIRATEN	3	1,1	
13	ÖDP	1	0,4	
14	Volt	3	1,1	
15	Verjüngungsforschung*	-	-	
16	TIERSCHUTZ hier!	1	0,4	
17	MERA25	-	-	
18	MLPD	-	-	
19	MENSCHLICHE WELT	-	-	
20	Bündnis C	-	-	
21	PdH	-	-	
22	DKP	-	-	
23	BIG	-	-	
24	SGP	-	-	
25	ABG	1	0,4	
26	dieBasis	3	1,1	
27	BÜNDNIS DEUTSCHLAND	4	1,5	
28	BSW	60	22,2	
29	DAVA	-	-	
30	KLIMALISTE	-	-	
31	LETZTE GENERATION	-	-	
32	PDV	1	0,4	
33	PdF	-	-	
34	V-Partei <sup>3</sup>	2	0,7	

**Europawahl 09.06.2024 - Endgültiges Ergebnis****Gemeinde 73111 Unterwellenborn****Wahlbezirk 0102 OT Unterwellenborn Gemeindegemeinschaftszentrum**















Wahlberechtigte 907 (ohne Wahlschein: 745 / mit Wahlschein: 162 / nach § 24(2) EuWO: 0)

Wähler 390 (mit Wahlschein: 0)

**Wahlbeteiligung 43,0 %**

Ungültige Stimmen 6

Gültige Stimmen 384

Nr.	Wahlvorschlag	2024		
		Stimmen	%	Stimmenverteilung
1	CDU	72	18,8	
2	AFD	162	42,2	
3	DIE LINKE	16	4,2	
4	SPD	14	3,6	
5	GRÜNE	8	2,1	
6	FDP	6	1,6	
7	FREIE WÄHLER	6	1,6	
8	Die PARTEI	7	1,8	
9	FAMILIE	7	1,8	
10	Tierschutzpartei	1	0,3	
11	HEIMAT	1	0,3	
12	PIRATEN	2	0,5	
13	ÖDP	-	-	
14	Volt	3	0,8	
15	Verjüngungsforschung*	-	-	
16	TIERSCHUTZ hier!	3	0,8	
17	MERA25	-	-	
18	MLPD	-	-	
19	MENSCHLICHE WELT	-	-	
20	Bündnis C	-	-	
21	PdH	1	0,3	
22	DKP	-	-	
23	BIG	-	-	
24	SGP	-	-	
25	ABG	-	-	
26	dieBasis	-	-	
27	BÜNDNIS DEUTSCHLAND	1	0,3	
28	BSW	69	18,0	
29	DAVA	-	-	
30	KLIMALISTE	-	-	
31	LETZTE GENERATION	2	0,5	
32	PDV	1	0,3	
33	PdF	1	0,3	
34	V-Partei <sup>3</sup>	1	0,3	

**Europawahl 09.06.2024 - Endgültiges Ergebnis****Gemeinde 73111 Unterwellenborn****Wahlbezirk 0201 OT Langenschade/Dorfkulm**

Wahlberechtigte 261 (ohne Wahlschein: 228 / mit Wahlschein: 33 / nach § 24(2) EuWO: 0)

Wähler 140 (mit Wahlschein: 0)

**Wahlbeteiligung 53,6 %**

Ungültige Stimmen -

Gültige Stimmen 140

Nr.	Wahlvorschlag	2024		
		Stimmen	%	Stimmenverteilung
1	CDU	36	25,7	
2	AFD	50	35,7	
3	DIE LINKE	7	5,0	
4	SPD	3	2,1	
5	GRÜNE	3	2,1	
6	FDP	3	2,1	
7	FREIE WÄHLER	6	4,3	
8	Die PARTEI	1	0,7	
9	FAMILIE	2	1,4	
10	Tierschutzpartei	-	-	
11	HEIMAT	-	-	
12	PIRATEN	2	1,4	
13	ÖDP	-	-	
14	Volt	1	0,7	
15	Verjüngungsforschung*	-	-	
16	TIERSCHUTZ hier!	-	-	
17	MERA25	-	-	
18	MLPD	-	-	
19	MENSCHLICHE WELT	1	0,7	
20	Bündnis C	-	-	
21	PdH	1	0,7	
22	DKP	-	-	
23	BIG	-	-	
24	SGP	-	-	
25	ABG	-	-	
26	dieBasis	-	-	
27	BÜNDNIS DEUTSCHLAND	1	0,7	
28	BSW	21	15,0	
29	DAVA	-	-	
30	KLIMALISTE	-	-	
31	LETZTE GENERATION	-	-	
32	PDV	-	-	
33	PdF	2	1,4	
34	V-Partei <sup>3</sup>	-	-	

**Europawahl 09.06.2024 - Endgültiges Ergebnis****Gemeinde 73111 Unterwellenborn****Wahlbezirk 0301 OT Oberwellenborn**

Wahlberechtigte 283 (ohne Wahlschein: 257 / mit Wahlschein: 26 / nach § 24(2) EuWO: 0)

Wähler 153 (mit Wahlschein: 0)

**Wahlbeteiligung 54,1 %**
















Ungültige Stimmen 2

Gültige Stimmen 151

Nr.	Wahlvorschlag	2024		
		Stimmen	%	Stimmenverteilung
1	CDU	34	22,5	
2	AFD	45	29,8	
3	DIE LINKE	6	4,0	
4	SPD	6	4,0	
5	GRÜNE	-	-	
6	FDP	2	1,3	
7	FREIE WÄHLER	10	6,6	
8	Die PARTEI	4	2,6	
9	FAMILIE	1	0,7	
10	Tierschutzpartei	3	2,0	
11	HEIMAT	-	-	
12	PIRATEN	1	0,7	
13	ÖDP	2	1,3	
14	Volt	2	1,3	
15	Verjüngungsforschung*	-	-	
16	TIERSCHUTZ hier!	1	0,7	
17	MERA25	-	-	
18	MLPD	-	-	
19	MENSCHLICHE WELT	-	-	
20	Bündnis C	-	-	
21	PdH	-	-	
22	DKP	-	-	
23	BIG	-	-	
24	SGP	-	-	
25	ABG	-	-	
26	dieBasis	-	-	
27	BÜNDNIS DEUTSCHLAND	2	1,3	
28	BSW	29	19,2	
29	DAVA	-	-	
30	KLIMALISTE	1	0,7	
31	LETZTE GENERATION	-	-	
32	PDV	-	-	
33	PdF	2	1,3	
34	V-Partei <sup>3</sup>	-	-	

**Europawahl 09.06.2024 - Endgültiges Ergebnis****Gemeinde 73111 Unterwellenborn****Wahlbezirk 0401 OT Birkigt**

Wahlberechtigte 358 (ohne Wahlschein: 309 / mit Wahlschein: 49 / nach § 24(2) EuWO: 0)  
 Wähler 192 (mit Wahlschein: 0)  
**Wahlbeteiligung 53,6 %**  
 Ungültige Stimmen 1  
 Gültige Stimmen 191

Nr.	Wahlvorschlag	2024		
		Stimmen	%	Stimmenverteilung
1	CDU	30	15,7	
2	AFD	80	41,9	
3	DIE LINKE	8	4,2	
4	SPD	9	4,7	
5	GRÜNE	2	1,0	
6	FDP	4	2,1	
7	FREIE WÄHLER	9	4,7	
8	Die PARTEI	3	1,6	
9	FAMILIE	2	1,0	
10	Tierschutzpartei	-	-	
11	HEIMAT	2	1,0	
12	PIRATEN	-	-	
13	ÖDP	-	-	
14	Volt	2	1,0	
15	Verjüngungsforschung*	-	-	
16	TIERSCHUTZ hier!	1	0,5	
17	MERA25	-	-	
18	MLPD	-	-	
19	MENSCHLICHE WELT	-	-	
20	Bündnis C	-	-	
21	PdH	-	-	
22	DKP	-	-	
23	BIG	-	-	
24	SGP	-	-	
25	ABG	-	-	
26	dieBasis	-	-	
27	BÜNDNIS DEUTSCHLAND	2	1,0	
28	BSW	33	17,3	
29	DAVA	-	-	
30	KLIMALISTE	-	-	
31	LETZTE GENERATION	-	-	
32	PDV	-	-	
33	PdF	4	2,1	
34	V-Partei <sup>3</sup>	-	-	

**Europawahl 09.06.2024 - Endgültiges Ergebnis****Gemeinde 73111 Unterwellenborn****Wahlbezirk 0501 OT Goßwitz/Bucha**






















Wahlberechtigte 978 (ohne Wahlschein: 803 / mit Wahlschein: 175 / nach § 24(2) EuWO: 0)

Wähler 463 (mit Wahlschein: 0)

**Wahlbeteiligung 47,3 %**

Ungültige Stimmen 3

Gültige Stimmen 460

Nr.	Wahlvorschlag	2024		
		Stimmen	%	Stimmenverteilung
1	CDU	80	17,4	
2	AFD	217	47,2	
3	DIE LINKE	7	1,5	
4	SPD	16	3,5	
5	GRÜNE	9	2,0	
6	FDP	8	1,7	
7	FREIE WÄHLER	17	3,7	
8	Die PARTEI	8	1,7	
9	FAMILIE	3	0,7	
10	Tierschutzpartei	4	0,9	
11	HEIMAT	2	0,4	
12	PIRATEN	3	0,7	
13	ÖDP	1	0,2	
14	Volt	6	1,3	
15	Verjüngungsforschung*	-	-	
16	TIERSCHUTZ hier!	-	-	
17	MERA25	-	-	
18	MLPD	-	-	
19	MENSCHLICHE WELT	1	0,2	
20	Bündnis C	1	0,2	
21	PdH	-	-	
22	DKP	-	-	
23	BIG	1	0,2	
24	SGP	-	-	
25	ABG	1	0,2	
26	dieBasis	1	0,2	
27	BÜNDNIS DEUTSCHLAND	2	0,4	
28	BSW	72	15,7	
29	DAVA	-	-	
30	KLIMALISTE	-	-	
31	LETZTE GENERATION	-	-	
32	PDV	-	-	
33	PdF	-	-	
34	V-Partei <sup>3</sup>	-	-	

**Europawahl 09.06.2024 - Endgültiges Ergebnis****Gemeinde 73111 Unterwellenborn****Wahlbezirk 0601 OT Könitz**

Wahlberechtigte 1 237 (ohne Wahlschein: 1 055 / mit Wahlschein: 182 / nach § 24(2) EuWO: 0)

Wähler 581 (mit Wahlschein: 0)

**Wahlbeteiligung 47,0 %**








Ungültige Stimmen 6

Gültige Stimmen 575

Nr.	Wahlvorschlag	2024		
		Stimmen	%	Stimmenverteilung
1	CDU	103	17,9	
2	AFD	262	45,6	
3	DIE LINKE	16	2,8	
4	SPD	34	5,9	
5	GRÜNE	18	3,1	
6	FDP	9	1,6	
7	FREIE WÄHLER	13	2,3	
8	Die PARTEI	10	1,7	
9	FAMILIE	5	0,9	
10	Tierschutzpartei	5	0,9	
11	HEIMAT	3	0,5	
12	PIRATEN	3	0,5	
13	ÖDP	2	0,3	
14	Volt	3	0,5	
15	Verjüngungsforschung*	-	-	
16	TIERSCHUTZ hier!	1	0,2	
17	MERA25	1	0,2	
18	MLPD	-	-	
19	MENSCHLICHE WELT	-	-	
20	Bündnis C	-	-	
21	PdH	-	-	
22	DKP	1	0,2	
23	BIG	-	-	
24	SGP	-	-	
25	ABG	-	-	
26	dieBasis	1	0,2	
27	BÜNDNIS DEUTSCHLAND	5	0,9	
28	BSW	77	13,4	
29	DAVA	-	-	
30	KLIMALISTE	-	-	
31	LETZTE GENERATION	2	0,3	
32	PDV	-	-	
33	PdF	1	0,2	
34	V-Partei <sup>3</sup>	-	-	

**Europawahl 09.06.2024 - Endgültiges Ergebnis****Gemeinde 73111 Unterwellenborn****Wahlbezirk 0701 OT Lausnitz**

Wahlberechtigte	106	(ohne Wahlschein: 85 / mit Wahlschein: 21 / nach § 24(2) EuWO: 0)
Wähler	69	(mit Wahlschein: 0)
<b>Wahlbeteiligung</b>	<b>65,1 %</b>	
Ungültige Stimmen	1	
Gültige Stimmen	68	



















Nr.	Wahlvorschlag	2024		
		Stimmen	%	Stimmenverteilung
1	CDU	23	33,8	
2	AFD	27	39,7	
3	DIE LINKE	-	-	
4	SPD	3	4,4	
5	GRÜNE	2	2,9	
6	FDP	-	-	
7	FREIE WÄHLER	1	1,5	
8	Die PARTEI	-	-	
9	FAMILIE	-	-	
10	Tierschutzpartei	-	-	
11	HEIMAT	-	-	
12	PIRATEN	-	-	
13	ÖDP	-	-	
14	Volt	-	-	
15	Verjüngungsforschung*	-	-	
16	TIERSCHUTZ hier!	-	-	
17	MERA25	-	-	
18	MLPD	-	-	
19	MENSCHLICHE WELT	-	-	
20	Bündnis C	-	-	
21	PdH	-	-	
22	DKP	-	-	
23	BIG	-	-	
24	SGP	-	-	
25	ABG	-	-	
26	dieBasis	-	-	
27	BÜNDNIS DEUTSCHLAND	-	-	
28	BSW	11	16,2	
29	DAVA	-	-	
30	KLIMALISTE	1	1,5	
31	LETZTE GENERATION	-	-	
32	PDV	-	-	
33	PdF	-	-	
34	V-Partei <sup>3</sup>	-	-	



**Europawahl 09.06.2024 - Endgültiges Ergebnis**

**Gemeinde**                    **73111 Unterwellenborn**  
**Wahlbezirk**                **0801 OT Kamsdorf Gemeindezentrum**

Wahlberechtigte            1 067 (ohne Wahlschein: 836 / mit Wahlschein: 231 / nach § 24(2) EuWO: 0)  
Wähler                        421 (mit Wahlschein: 0)  
**Wahlbeteiligung**            **39,5 %**  
Ungültige Stimmen        4  
Gültige Stimmen            417

Nr.	Wahlvorschlag	2024		
		Stimmen	%	Stimmenverteilung
1	CDU	66	15,8	
2	AFD	191	45,8	
3	DIE LINKE	10	2,4	
4	SPD	30	7,2	
5	GRÜNE	8	1,9	
6	FDP	6	1,4	
7	FREIE WÄHLER	6	1,4	
8	Die PARTEI	4	1,0	
9	FAMILIE	7	1,7	
10	Tierschutzpartei	1	0,2	
11	HEIMAT	5	1,2	
12	PIRATEN	-	-	
13	ÖDP	-	-	
14	Volt	2	0,5	
15	Verjüngungsforschung*	-	-	
16	TIERSCHUTZ hier!	4	1,0	
17	MERA25	-	-	
18	MLPD	-	-	
19	MENSCHLICHE WELT	-	-	
20	Bündnis C	-	-	
21	PdH	-	-	
22	DKP	-	-	
23	BIG	-	-	
24	SGP	-	-	
25	ABG	2	0,5	
26	dieBasis	1	0,2	
27	BÜNDNIS DEUTSCHLAND	4	1,0	
28	BSW	67	16,1	
29	DAVA	-	-	
30	KLIMALISTE	-	-	
31	LETZTE GENERATION	-	-	
32	PDV	-	-	
33	PdF	3	0,7	
34	V-Partei <sup>3</sup>	-	-	

**Europawahl 09.06.2024 - Endgültiges Ergebnis****Gemeinde 73111 Unterwellenborn****Wahlbezirk 0802 OT Kamsdorf Sport- und Mehrzweckhalle**

Wahlberechtigte 1 061 (ohne Wahlschein: 929 / mit Wahlschein: 132 / nach § 24(2) EuWO: 0)

Wähler 419 (mit Wahlschein: 0)

**Wahlbeteiligung 39,5 %**

Ungültige Stimmen 6

Gültige Stimmen 413

Nr.	Wahlvorschlag	2024		
		Stimmen	%	Stimmenverteilung
1	CDU	67	16,2	
2	AFD	178	43,1	
3	DIE LINKE	20	4,8	
4	SPD	33	8,0	
5	GRÜNE	6	1,5	
6	FDP	3	0,7	
7	FREIE WÄHLER	15	3,6	
8	Die PARTEI	5	1,2	
9	FAMILIE	8	1,9	
10	Tierschutzpartei	4	1,0	
11	HEIMAT	2	0,5	
12	PIRATEN	-	-	
13	ÖDP	-	-	
14	Volt	1	0,2	
15	Verjüngungsforschung*	-	-	
16	TIERSCHUTZ hier!	-	-	
17	MERA25	1	0,2	
18	MLPD	-	-	
19	MENSCHLICHE WELT	-	-	
20	Bündnis C	1	0,2	
21	PdH	-	-	
22	DKP	1	0,2	
23	BIG	-	-	
24	SGP	-	-	
25	ABG	1	0,2	
26	dieBasis	-	-	
27	BÜNDNIS DEUTSCHLAND	5	1,2	
28	BSW	58	14,0	
29	DAVA	-	-	
30	KLIMALISTE	2	0,5	
31	LETZTE GENERATION	-	-	
32	PDV	-	-	
33	PdF	2	0,5	
34	V-Partei <sup>3</sup>	-	-	

## Europawahl 09.06.2024 - Endgültiges Ergebnis

**Gemeinde**                    **73111 Unterwellenborn**

**Briefwahlbezirk**        **9013 BW Unterwellenborn**

Wähler                        1 064 (mit Wahrschein: 1 064)  
 Ungültige Stimmen        5  
 Gültige Stimmen            1 059

Nr.	Wahlvorschlag	2024		
		Stimmen	%	Stimmenverteilung
1	CDU	251	23,7	
2	AFD	240	22,7	
3	DIE LINKE	51	4,8	
4	SPD	69	6,5	
5	GRÜNE	39	3,7	
6	FDP	16	1,5	
7	FREIE WÄHLER	28	2,6	
8	Die PARTEI	15	1,4	
9	FAMILIE	15	1,4	
10	Tierschutzpartei	15	1,4	
11	HEIMAT	1	0,1	
12	PIRATEN	2	0,2	
13	ÖDP	5	0,5	
14	Volt	5	0,5	
15	Verjüngungsforschung*	-	-	
16	TIERSCHUTZ hier!	3	0,3	
17	MERA25	-	-	
18	MLPD	1	0,1	
19	MENSCHLICHE WELT	2	0,2	
20	Bündnis C	1	0,1	
21	PdH	1	0,1	
22	DKP	-	-	
23	BIG	-	-	
24	SGP	-	-	
25	ABG	2	0,2	
26	dieBasis	1	0,1	
27	BÜNDNIS DEUTSCHLAND	8	0,8	
28	BSW	277	26,2	
29	DAVA	-	-	
30	KLIMALISTE	2	0,2	
31	LETZTE GENERATION	2	0,2	
32	PDV	-	-	
33	PdF	6	0,6	
34	V-Partei <sup>3</sup>	1	0,1	