




Wahl der Landräte 28.06.2020 - Endgültiges Ergebnis

Gemeinde 73111 Unterwellenborn
Stimmbezirk 0101 OT Unterwellenborn Haus der Gemeinde




Wahlberechtigte 716 (ohne Wahlschein: 591 / mit Wahlschein: 125)
Wähler 188
Wahlbeteiligung 26,3 %
Ungültige Stimmen 3
Gültige Stimmen 185

Nr.	Wahlvorschlag	Stimmen	%	Grafik
1	Nauer, Brunhilde (AfD)	38	20,5	
2	Kowalleck, Maik (CDU)	73	39,5	
3	Wolfram, Marko (SPD)	74	40,0	

Wahl der Landräte 28.06.2020 - Endgültiges Ergebnis

Gemeinde 73111 Unterwellenborn
Stimmbezirk 0102 OT Unterwellenborn Staatliche Regelschule




Wahlberechtigte 956 (ohne Wahlschein: 852 / mit Wahlschein: 104)
Wähler 285
Wahlbeteiligung 29,8 %
Ungültige Stimmen 10
Gültige Stimmen 275

Nr.	Wahlvorschlag	Stimmen	%	Grafik
1	Nauer, Brunhilde (AfD)	53	19,3	
2	Kowalleck, Maik (CDU)	102	37,1	
3	Wolfram, Marko (SPD)	120	43,6	

Wahl der Landräte 28.06.2020 - Endgültiges Ergebnis

Gemeinde 73111 Unterwellenborn
Stimmbezirk 0201 OT Langenschade/Dorfkulum

Wahlberechtigte 289 (ohne Wahlschein: 257 / mit Wahlschein: 32)
Wähler 106
Wahlbeteiligung 36,7 %
Ungültige Stimmen -
Gültige Stimmen 106




Nr.	Wahlvorschlag	Stimmen	%	Grafik
1	Nauer, Brunhilde (AfD)	18	17,0	
2	Kowalleck, Maik (CDU)	34	32,1	
3	Wolfram, Marko (SPD)	54	50,9	

Wahl der Landräte 28.06.2020 - Endgültiges Ergebnis

Gemeinde 73111 Unterwellenborn




Stimmbezirk 0301 OT Oberwellenborn

Wahlberechtigte 288 (ohne Wahlschein: 265 / mit Wahlschein: 23)
Wähler 131
Wahlbeteiligung 45,5 %
Ungültige Stimmen 3
Gültige Stimmen 128

Nr.	Wahlvorschlag	Stimmen	%	Grafik
1	Nauer, Brunhilde (AfD)	30	23,4	
2	Kowalleck, Maik (CDU)	45	35,2	
3	Wolfram, Marko (SPD)	53	41,4	




Wahl der Landräte 28.06.2020 - Endgültiges Ergebnis**Gemeinde 73111 Unterwellenborn****Stimmbezirk 0401 OT Birkigt**

Wahlberechtigte 374 (ohne Wahlschein: 339 / mit Wahlschein: 35)
Wähler 145
Wahlbeteiligung 38,8 %
Ungültige Stimmen -
Gültige Stimmen 145

Nr.	Wahlvorschlag	Stimmen	%	Grafik
1	Nauer, Brunhilde (AfD)	23	15,9	
2	Kowalleck, Maik (CDU)	58	40,0	
3	Wolfram, Marko (SPD)	64	44,1	

Wahl der Landräte 28.06.2020 - Endgültiges Ergebnis**Gemeinde 73111 Unterwellenborn****Stimmbezirk 0501 OT Goßwitz/Bucha**

Wahlberechtigte 1 020 (ohne Wahlschein: 865 / mit Wahlschein: 155)
Wähler 326
Wahlbeteiligung 32,0 %
Ungültige Stimmen 2
Gültige Stimmen 324

Nr.	Wahlvorschlag	Stimmen	%	Grafik
1	Nauer, Brunhilde (AfD)	71	21,9	
2	Kowalleck, Maik (CDU)	95	29,3	
3	Wolfram, Marko (SPD)	158	48,8	

Wahl der Landräte 28.06.2020 - Endgültiges Ergebnis**Gemeinde 73111 Unterwellenborn****Stimmbezirk 0601 OT Könitz**

Wahlberechtigte 1 324 (ohne Wahlschein: 1 130 / mit Wahlschein: 194)

Wähler 312
Wahlbeteiligung 23,6 %
 Ungültige Stimmen 3
 Gültige Stimmen 309

Nr.	Wahlvorschlag	Stimmen	%	Grafik
1	Nauer, Brunhilde (AfD)	60	19,4	
2	Kowalleck, Maik (CDU)	107	34,6	
3	Wolfram, Marko (SPD)	142	46,0	

Wahl der Landräte 28.06.2020 - Endgültiges Ergebnis

Gemeinde 73111 Unterwellenborn

Stimmbezirk 0701 OT Lausnitz

Wahlberechtigte 111 (ohne Wahlschein: 103 / mit Wahlschein: 8)
 Wähler 71
Wahlbeteiligung 64,0 %
 Ungültige Stimmen 1
 Gültige Stimmen 70

Nr.	Wahlvorschlag	Stimmen	%	Grafik
1	Nauer, Brunhilde (AfD)	10	14,3	
2	Kowalleck, Maik (CDU)	34	48,6	
3	Wolfram, Marko (SPD)	26	37,1	

Wahl der Landräte 28.06.2020 - Endgültiges Ergebnis

Gemeinde 73111 Unterwellenborn

Stimmbezirk 0801 OT Kamsdorf Gemeindezentrum

Wahlberechtigte 1 131 (ohne Wahlschein: 936 / mit Wahlschein: 195)
 Wähler 306
Wahlbeteiligung 27,1 %
 Ungültige Stimmen 2
 Gültige Stimmen 304

Nr.	Wahlvorschlag	Stimmen	%	Grafik
1	Nauer, Brunhilde (AfD)	61	20,1	
2	Kowalleck, Maik (CDU)	101	33,2	
3	Wolfram, Marko (SPD)	142	46,7	

Wahl der Landräte 28.06.2020 - Endgültiges Ergebnis




Gemeinde 73111 Unterwellenborn

Stimmbezirk 0802 OT Kamsdorf Sport- und Mehrzweckhalle

Wahlberechtigte 1 121 (ohne Wahlschein: 988 / mit Wahlschein: 133)
 Wähler 288
Wahlbeteiligung 25,7 %
 Ungültige Stimmen 1

Gültige Stimmen

287

Nr.	Wahlvorschlag	Stimmen	%	Grafik
1	Nauer, Brunhilde (AfD)	59	20,6	
2	Kowalleck, Maik (CDU)	82	28,6	
3	Wolfram, Marko (SPD)	146	50,9	

Wahl der Landräte 28.06.2020 - Endgültiges Ergebnis



Gemeinde 73111 Unterwellenborn

Briefwahlbezirk 9013 BW Unterwellenborn

Wähler 954

Ungültige Stimmen 6

Gültige Stimmen 948

Nr.	Wahlvorschlag	Stimmen	%	Grafik
1	Nauer, Brunhilde (AfD)	133	14,0	
2	Kowalleck, Maik (CDU)	295	31,1	
3	Wolfram, Marko (SPD)	520	54,9	